

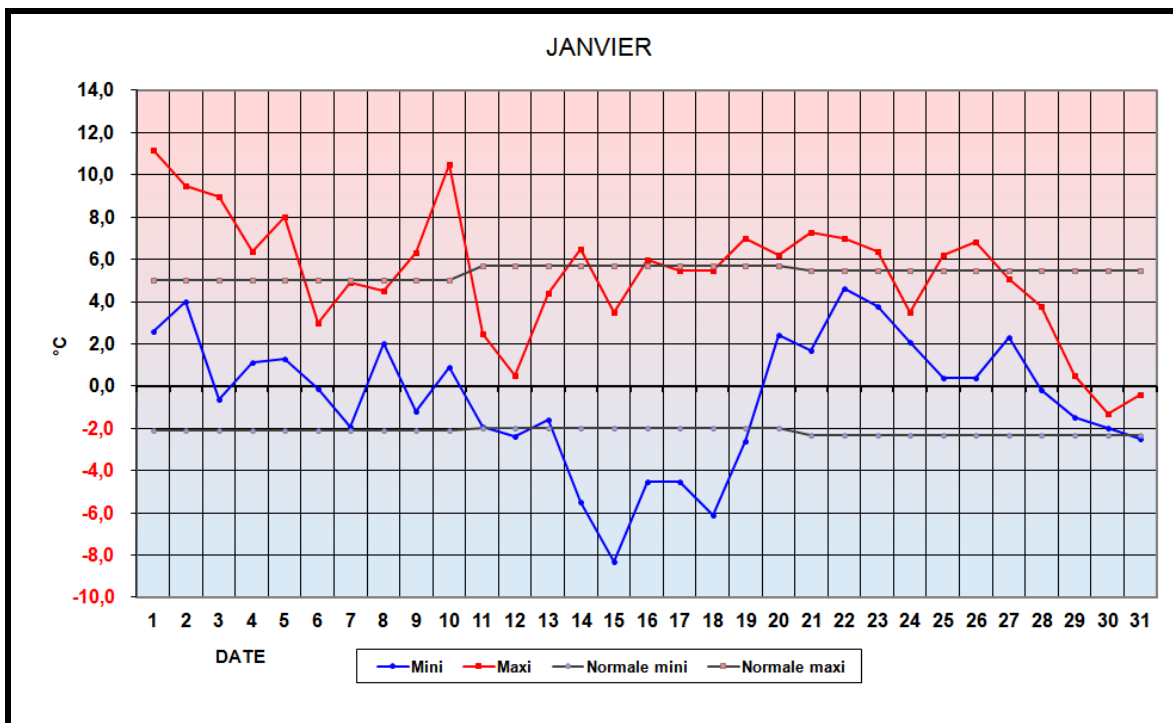


# Janvier 2012

	Moyenne des minimales	Rapport à la normale	Moyenne des maximales	Rapport à la normale	Minimum du mois	Date	Maximum du mois	Date
	<b>-0.6</b>	<b>↗ +1.6</b>	<b>5.3</b>	<b>↘ -0.2</b>	<b>-8.3</b>	<b>15</b>	<b>11.2</b>	<b>01</b>

	Total du mois	Rapport à la normale	Journée la plus arrosée	Date
	<b>178.6 mm</b>	<b>135%</b>	<b>30.9 mm</b>	<b>05</b>

## Températures minimales et maximales quotidiennes à COGNA



## Commentaires

### *Relative douceur, bien arrosé*


Derrière un mois de décembre 2011 tourmenté, Janvier 2012 débute sous une agitation remarquable avec en point d'orgue une journée tempétueuse le 5 où sera mesurée une rafale à 90 Km/h. Les précipitations sont abondantes et donneront déjà 80 mm en première semaine.


Du 8 au 18, le calme s'installe sous un ciel à dominante ensoleillée sauf les 11, 12 et 13 où le stratus stagne au dessous de 7-800m.

La pluie fait un retour remarqué du 19 au 21, et c'est un ciel constamment gris qui persiste jusqu'en fin de mois si bien que le soleil ne se montrera pas 13 jours durant, entre le 18 et le 31.

Au bilan, ce mois est doux surtout la nuit (peu de nuits claires), mais normale pour les maximales. On notera en fin de mois la glissade de la courbe des températures, prémices de la vague de froid qui s'installe début février. Les précipitations sont excédentaires tandis que les chutes de neige se montreront déficitaires : 8 cm cumulés pour une moyenne de 25.

# Février 201


	Moyenne des minimales	Rapport à la normale	Moyenne des maximales	Rapport à la normale	Minimum du mois	Date	Maximum du mois	Date


	Total du mois	Rapport à la normale	Journée la plus arrosée	Date

Températures minimales et maximales quotidiennes à COGNA

Commentaires

# Hiver 209-201

	Moyenne des minimales	Rapport à la normale	Moyenne des maximales	Rapport à la normale	Minimum de la saison	Date	Maximum de la saison	Date


	Total de la saison	Rapport à la normale	Journée la plus arrosée	Date


Nombre de jours avec : Température						Pluie		Chute de neige (cm)			
Mini<0	Rapport	Min<-10	Rapport	Maxi<0	Rapport	> 1mm	Rapport	Jours	Rapport	Cumul	Rapport

## Précipitations quotidiennes à COGNA

## Commentaires

# Mars 201


	Moyenne des minimales	Rapport à la normale	Moyenne des maximales	Rapport à la normale	Minimum du mois	Date	Maximum du mois	Date


	Total du mois	Rapport à la normale	Journée la plus arrosée	Date

Températures minimales et maximales quotidiennes à COGNA

Commentaires

# Avril 201

	Moyenne des minimales	Rapport à la normale	Moyenne des maximales	Rapport à la normale	Minimum du mois	Date	Maximum du mois	Date

	Total du mois	Rapport à la normale	Journée la plus arrosée	Date


Températures minimales et maximales quotidiennes à COGNA


--

Commentaires

--

# Mai 201


	Moyenne des minimales	Rapport à la normale	Moyenne des maximales	Rapport à la normale	Minimum du mois	Date	Maximum du mois	Date


	Total du mois	Rapport à la normale	Journée la plus arrosée	Date

Températures minimales et maximales quotidiennes à COGNA

Commentaires

# Printemps 201

	Moyenne des minimales	Rapport à la normale	Moyenne des maximales	Rapport à la normale	Minimum de la saison	Date	Maximum de la saison	Date


	Total de la saison	Rapport à la normale	Journée la plus arrosée	Date


Nombre de jours avec : Température				Pluie		Chute de neige			
Mini <0	Rapport	Maxi >20	Rapport	> 1mm	Rapport	Jours	Rapport	Cumul	Rapport

## Précipitations quotidiennes à COGNA

## Commentaires

# Juin 201


	Moyenne des minimales	Rapport à la normale	Moyenne des maximales	Rapport à la normale	Minimum du mois	Date	Maximum du mois	Date


	Total du mois	Rapport à la normale	Journée la plus arrosée	Date

Températures minimales et maximales quotidiennes à COGNA

Commentaires

# Juillet 201


	Moyenne des minimales	Rapport à la normale	Moyenne des maximales	Rapport à la normale	Minimum du mois	Date	Maximum du mois	Date


	Total du mois	Rapport à la normale	Journée la plus arrosée	Date

Températures minimales et maximales quotidiennes à COGNA

Commentaires

# Août 201


	Moyenne des minimales	Rapport à la normale	Moyenne des maximales	Rapport à la normale	Minimum du mois	Date	Maximum du mois	Date


	Total du mois	Rapport à la normale	Journée la plus arrosée	Date

Températures minimales et maximales quotidiennes à COGNA

Commentaires

# Été 201

	Moyenne des minimales	Rapport à la normale	Moyenne des maximales	Rapport à la normale	Minimum de la saison	Date	Maximum de la saison	Date

	Total de la saison	Rapport à la normale	Journée la plus arrosée	Date

Nombre de jours avec : Température				Pluie		Orage	
maxi>25	Rapport	maxi>30	Rapport	> 1mm	Rapport	Jours	Rapport


## Précipitations quotidiennes à COGNA


--

## Commentaires

--

# Septembre 201


	Moyenne des minimales	Rapport à la normale	Moyenne des maximales	Rapport à la normale	Minimum du mois	Date	Maximum du mois	Date


	Total du mois	Rapport à la normale	Journée la plus arrosée	Date

Températures minimales et maximales quotidiennes à COGNA

Commentaires

# Octobre 201


	Moyenne des minimales	Rapport à la normale	Moyenne des maximales	Rapport à la normale	Minimum du mois	Date	Maximum du mois	Date


	Total du mois	Rapport à la normale	Journée la plus arrosée	Date

Températures minimales et maximales quotidiennes à COGNA

Commentaires

# Novembre 201


	Moyenne des minimales	Rapport à la normale	Moyenne des maximales	Rapport à la normale	Minimum du mois	Date	Maximum du mois	Date


	Total du mois	Rapport à la normale	Journée la plus arrosée	Date

Températures minimales et maximales quotidiennes à COGNA

Commentaires

# Automne 2010

	Moyenne des minimales	Rapport à la normale	Moyenne des maximales	Rapport à la normale	Minimum de la saison	Date	Maximum de la saison	Date


	Total de la saison	Rapport à la normale	Journée la plus arrosée	Date


Nombre de jours avec : Température				Pluie		Chute de neige			
Mini <0	Rapport	Maxi >20	Rapport	> 1mm	Rapport	Jours	Rapport	Cumul	Rapport

## Précipitations quotidiennes à COGNA

## Commentaires

# Décembre 2010

	Moyenne des minimales	Rapport à la normale	Moyenne des maximales	Rapport à la normale	Minimum du mois	Date	Maximum du mois	Date

	Total du mois	Rapport à la normale	Journée la plus arrosée	Date

Températures minimales et maximales quotidiennes à COGNA

--

Commentaires

--



## Commentaires

A large, empty rectangular box with a black border, intended for writing comments. It occupies the upper half of the page below the title.